

TIPOS DE CAMBIO

Tipo de cambio de Intervención*:

Fecha	TCI Compra	TCI Venta
lun 7-feb-2011	500,00	666,85
mar 8-feb-2011	500,00	667,05
mié 9-feb-2011	500,00	667,25
jue 10-feb-2011	500,00	667,45
vie 11-feb-2011	500,00	667,65

*Mediante el artículo 5 del acta de la sesión 5411-2009 celebrada el 21 de enero de 2009, la Junta Directiva del BCCR acordó establecer a partir de 22 de enero 2009 el Tipo de Cambio de Intervención de Compra en €500 y el Tipo de Cambio de Intervención de Venta en €563,25. Este último se incrementará en €0,20 cada día hábil.

OPERACIONES CAMBIARIAS DEL BCCR

Intervención de BCCR en bandas*:

Semana	Monto en USD
03/ene/2011 - 07/ene/2011	-
10/ene/2011 - 14/ene/2011	-
17/ene/2011 - 21/ene/2011	-
24/ene/2011 - 28/ene/2011	-
31/ene/2011 - 04/feb/2011	-
07/feb/2011 - 11/feb/2011	-

* Compras al TCI compra (piso) y ventas al TCI venta (techo).

Nota: Las operaciones del Sector Público No Bancario realizadas con BCCR al Tipo de Cambio de Intervención de Venta se reflejan como intervención en banda a partir de la semana del 2 de febrero 2009.

Operaciones de estabilización (intrabanda):

Semana	Monto en USD
20/dic/2010 - 24/dic/2010	-
27/dic/2010 - 30/dic/2010	-
03/ene/2011 - 07/ene/2011	-
10/ene/2011 - 14/ene/2011	-
17/ene/2011 - 21/ene/2011	-
24/ene/2011 - 28/ene/2011	-

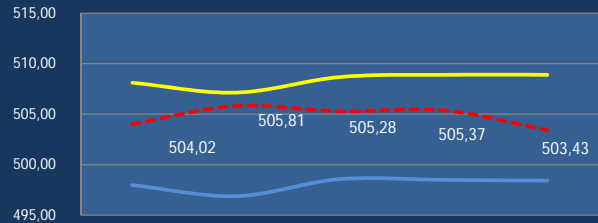
Operaciones Propias y para el Sector Público No Bancario*:

Periodo	Total	Utilización de RMI
Semana 24 al 28 de Enero	15.500.000	-
Semana 31 enero al 04 febrero	32.000.000	-
07/Feb/2011	15.375.000	-
08/Feb/2011	18.500.000	-
09/Feb/2011	19.000.000	-
10/Feb/2011	19.000.000	-
11/Feb/2011	11.000.000	-

Nota: El signo negativo en Utilización de RMI corresponde a acumulación de RMI por el BCCR.

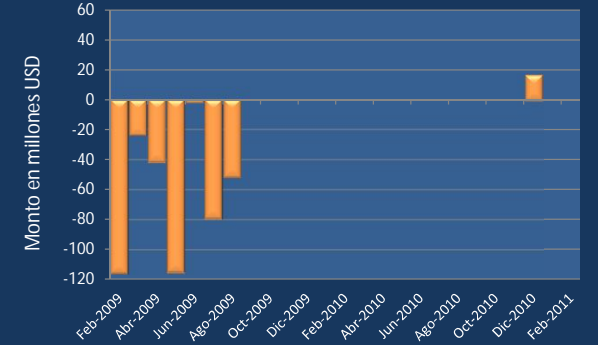
* Datos en USD.

Tipos de cambio Referencia compra/venta y MONEX



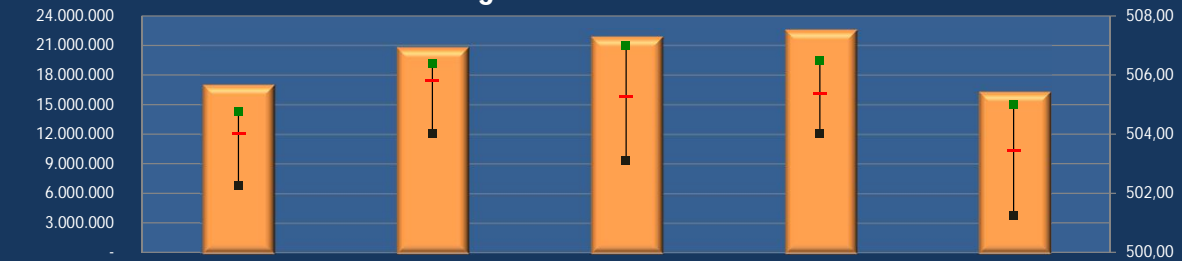
	Lun, Feb 07, 2011	Mar, Feb 08, 2011	Mié, Feb 09, 2011	Jue, Feb 10, 2011	Vie, Feb 11, 2011
Referencia C	497,98	496,89	498,57	498,49	498,44
Referencia V	508,11	507,13	508,67	508,90	508,90
TC MONEX	504,02	505,81	505,28	505,37	503,43

Intervención del BCCR en bandas 1/ Acumulado del mes - últimos 25 meses



1/ Compras al TCI compra (piso) y ventas al TCI venta (techo).

Negociación en MONEX



	7-feb-11	8-feb-11	9-feb-11	10-feb-11	11-feb-11
Monto transado	16.993.000,00	20.745.000,00	21.845.000,00	22.564.000,00	16.272.000,00
TC Máx.	504,75	506,40	507,00	506,50	505,00
TC MONEX	504,02	505,81	505,28	505,37	503,43
TC Min.	502,25	504,00	503,11	504,00	501,25

MERCADO MINORISTA (VENTANILLA)

Operaciones de las entidades en ventanilla*:

Tipo de operación	Vie 04/Feb/2011	Lun 07/Feb/2011	Mar 08/Feb/2011	Mié 09/Feb/2011	Jue 10/Feb/2011
Volumen de compras más ventas con el público.	96.360.708	95.200.908	96.362.238	117.422.752	99.305.944

* Datos en USD